

◆ ◆ ◆ D A A T · N I V E A U 3 — S Y N T H È S E M A G
I S T R A L E ◆ ◆ ◆

רמ"ב Siman

להזהר בכבוד שבת

L'obligation de l'oneg et du kavod du Shabbat

Révision structurée, mémorisation rapide, applications pratiques

Source : Shulchan Aroukh, Orah Haïm 242 — Seif Alef

Compilation : הרב יוסף חיים סממה · DAAT

Pour les étudiants ayant maîtrisé les Niveaux 1 et 2

daattorah.com

Plan de la synthèse

1. L'axiome central — la règle mère du Siman
2. La hiérarchie מחויב — 3 חלוקות
3. Les 5 sources de la sugya — מחלוקת חז"ל
4. דרבנן ou חקירת היסוד — דאורייתא
5. Les 5 sujets du Seif — vue d'ensemble

6. Tikkun Ezra — arbre de décision
7. Apifyat halehem — les 5 טעמים
8. Mnémoniques — aide-mémoire
9. Pièges à éviter
10. Cas pratiques modernes
11. Tableau de synthèse finale

1. L'Axiome central

Principe universel du Siman 242 :

L'oneg et le kavod du Shabbat sont des obligations **graduées selon les moyens** de chacun. La halakha n'impose pas un standard unique mais 3 niveaux d'obligation, chacun adapté à la situation économique de l'étudiant. *Personne* n'est totalement exempt — même le plus pauvre garde un minimum.

💡 **La clé universelle :** "יש לו מעט משלו" — A-t-il au moins un peu à lui ?

- Si oui (même modeste) → 3 séoudot + כסף דהרסנא minimum
- Si non (rien du tout) → 2 séoudot suffisent (R. Akiva)
- Si riche → maakhalim chashouvim selon ses moyens

2. La hiérarchie 3 חלוקות — מחויב (Tour)



CATÉGORIE	SITUATION	OBLIGATION HALAKHIQUE	SOURCE הז"ל
העשיר <i>Riche</i>	Possède de quoi à profusion	מאכלים חשובים selon ses moyens : poisson, viande, vêtements raffinés. Ne pas être avare.	Maamar 1 — שבת קי"ח: (תרדין ודגים)
הבינוני <i>Moyen</i>	Peu de moyens propres	3 séoudot + כסא דהרסנא. Doit se restreindre les autres jours.	Maamar 2 + 4 — שבת קי"ח: + פסחים קי"ב
העני המדוקדק <i>Pauvre absolu</i>	Rien à lui — situation extrêmement serrée	2 séoudot seulement. Pas tenu à l'oneg formel — peut "rendre son Shabbat ordinaire".	Maamar 3 — עשה שבתך חול (R. Akiva)

⚖ Pesak du Tour (qui devient le pesak du Choulhan Aroukh)

Le Tour résout les 5 מאמרי הז"ל apparemment contradictoires en proposant ces 3 חלוקות. Chaque מאמר s'applique à un niveau économique différent. Le test décisif est "a-t-il un peu à lui ?".

3. Les 5 sources de la sugya — מחלוקת הז"ל

#	SOURCE	CONTENU	IMPLICATION
1	שבת קי"ח: (Rav Yehuda משם רב)	תבשיל של תרדין ודגים גדולים וראשי שומין	● Riches : maakhalim chashouvim
2	שבת קי"ח: (Rav Papa)	אפילו דבר מועט... כסא דהרסנא	● Bénoni : un plat simple suffit
3	שבת קי"ח. + פסחים קי"ב (R. Akiva)	עשה שבתך חול ואל תצטרך לבריות	● Pauvre absolu : pas d'oneg

ACHARON	PIRUSH	STATUT EFFECTIF
Hatam Sofer (שו"ת או"ח קסה)	"דברי סופרים" = drashah, mais ממש	Quasi-Tora
Tzemach Tzedek (סי' כה)	Rambam d'accord avec Rashi : מדאורייתא, simplement <i>expliqué</i> par les Prophètes	Tora pleine
Nehfeh Bekesef + Shaloh + Rav Pealim	Rambam <i>vraiment</i> dérabanan — חולק על Rashi	דérabanan חמור

5. Les 5 sujets du Seif Alef — vue d'ensemble

#	SUJET	QUESTION-CLÉ	PESAK
①	מצוות עונג שבת	דרבנן ou דאורייתא ?	Tous d'accord — contraignant à minimum 3 séoudot pour celui qui peut
②	חלוקות 3 (Taz)	Quelle obligation selon les moyens ?	Riche → מאכלים. Moyen → כסא דהרסנא. Pauvre → "עשה שבתך חול"
③	נטילת צדקה לשבת	Peut-on prendre tsedaka pour la 3e séouda ?	Béit Yossef : oui — מצוה. Ne pas se priver
④	לוו עלי"ם (ביצה ט"ו)	Emprunter pour le Shabbat ?	Avec משכון → permis toujours. Sans מחלוקת → משכון (Mahari Halevi le restreint)
⑤	תקנת עזרא	Quand laver le linge ?	Lekhatkhila jeudi. Vendredi matin = OK. Vendredi après-midi = problème

6. Tikkun Ezra — Arbre de décision



Q : Quand veux-tu laver ton linge pour Shabbat ?



● **Jeudi (5e jour)** — Lekhatkhila parfait. Tikkun Ezra textuel.

● **Vendredi matin** — Permis si jeudi pas possible (Magen Avraham).
Aliya Rabba : non.

● **Vendredi après-midi** — Problématique : kavod Shabbat + risque de débordement.

● **Machine à laver moderne** — Si fini avant Shabbat, OK même le vendredi.

● **Shabbat lui-même** — Interdit (מלאכה דאורייתא est une av כיבוס).

Position du Hut Shani (moderne)

Avec la machine à laver, le sens originel de תקנת עזרא se nuance. Le but était d'éviter de *devoir* laver le vendredi (manuellement). Aujourd'hui, lancer une machine le vendredi matin et la finir bien avant Shabbat n'enfreint pas l'esprit de la תקנה.

7. Apifyat halehem — les 5 טעמים

Mnémonique : "C-T-P-L-T" (5 raisons du minhag d'apifyat halehem à la maison)

- **C**halla — accomplir mitzvat hafrachat halla (Massat Binyamin)
- **T**ikkun — réparer le חטא de 'Hava (ירושלמי שבת פ"ב ה"ה)
- **P**at Israël — éviter le doute kashrut sur le pain de boulangerie goï
- **L**ehem mishneh — pain "fait maison" pour la בציעה (סי' רע"ד)

- **T**raîtreur — pain frais plus mékhubad que pain rassis (Pri Megadim)

קושיית הט"ז : Si le טעם est uniquement פת ישראל, pourquoi le Rama dit "אין לשנות" même quand on a פת ישראל du commerce ?

תירוץ : Le טעם principal est *hafrachat halla*. Et cela ne peut s'accomplir qu'avec un pain fait maison. Donc même avec פת ישראל disponible, le minhag se maintient.

8. Mnémoniques — Aide-mémoire


Acrostiche : **O-N-E-G-S** — les 5 piliers de l'oneg Shabbat

- **O**bligation graduée selon les moyens
- **N**iveau minimum non négligeable (כסא דהרסנא)
- **E**mprunt permis avec garantie (לוו עלי)
- **G**arde-toi de "rendre Shabbat ordinaire" sauf nécessité absolue
- **S**edaka possible pour les besoins du Shabbat

3 sources fondamentales à mémoriser :

- וקראת לשבת ענג — Yeshayahu 58:13 (source biblique)
- עשה שבתך חול ואל תצטרך לבריות — R. Akiva (Pessahim 113a)
- לוו עלי וקדשו קדושת היום — Beitsa 15b (Hashem garantit)

9. Pièges à éviter



❌ **Piège 1** : Croire que "עשה שבתך חול" autorise n'importe qui à se dispenser de l'oneg.

→ Faux. Cela ne s'applique qu'au pauvre absolu, sans *rien* à lui. Avec même un peu de moyens → 3 séoudot obligatoires.

❌ **Piège 2** : Confondre "לוי עלי" avec un blanc-seing à s'endetter.

→ Tossafot et la majorité des Rishonim limitent : il faut soit un משכון, soit la confiance qu'on pourra rembourser. Pas de mitzvah à compter sur un nes.

❌ **Piège 3** : Penser que la machine à laver annule תקנת עזרא.

→ L'esprit reste : ne pas laver vendredi soir / Shabbat. Le timing change (la מלאכה manuelle disparaît) mais le principe demeure.

❌ **Piège 4** : Réduire le minhag d'apifyat halehem à "tradition culinaire".

→ C'est *halakha* — le Rama écrit "5 טעמים" sérieux le sous-tendent (kavod, halla, חטא חוה, etc.).

❌ **Piège 5** : Discuter דאורייתא vs דרבנן comme s'il s'agissait d'une question abstraite.

→ Cela a des נפקא מינות précises : safek לחומרא ou לקולא, validité d'un כסא דהרסנא minimal, statut de la 3e séouda. Lis le Niveau 2 — Lamdan pour le détail.


10. Cas pratiques modernes

SITUATION	HALAKHA DE BASE	PRATIQUE RECOMMANDÉE
-----------	-----------------	----------------------

Étudiant avec budget serré

Catégorie ② (Bénoni)

3 séoudot. Au moins כסא דהרסנא à la 3e si moyens limités. Restreint les jours de semaine pour Shabbat.



SITUATION	HALAKHA DE BASE	PRATIQUE RECOMMANDÉE
Famille endettée — emprunter pour Shabbat ?	Permis si remboursement réaliste	Préférer un emprunt avec משכון. Éviter les ribit, sauf nécessité absolue (consulter un Rav).
Jeudi soir — pas le temps de laver	Vendredi matin = ok	Lancer la machine vendredi matin avec marge avant Shabbat. Si pas possible → reporter des vêtements déjà propres.
Pas le temps de faire des hallot	Pat Israël du commerce = OK	Pri Megadim & Mishna Brura permettent. Mais lekhatkhila à la maison reste préférable (חלה + tradition).
Recevoir tsedaka pour la séouda	Permis (Béit Yossef)	Pas de honte — c'est une mitzvah communautaire. Ne pas se priver de l'onég par fausse pudeur.
Riche — minimum requis ?	מאכלים חשובים	Poisson + viande + vin de qualité. Ne pas se contenter du strict minimum quand on en a les moyens (מנהג Magen Avraham : tikkun רשב"ג pour ne pas spéculer sur les dgim Shabbat).




11. Tableau de synthèse finale

ASPECT	RÈGLE	SOURCE
Statut de l'onég	דרבנן חמור (selon majorité), avec dimensions de דאורייתא pour Rashi/Yereim/Ribash	Yeshayahu 58:13 + Shabbat 118
Hierarchie selon les moyens	3 חלוקות (Taz) — riche / moyen / pauvre absolu	סי' רמ"ב, Tour
Minimum absolu	3 séoudot + כסא דהרסנא (sauf pauvre extrême)	Tanna Debei Eliyahu, Pessahim 112a

ASPECT	RÈGLE	SOURCE
Tsedaka pour Shabbat	Permis et même méritoire	Béit Yossef, Mishna Brura
Emprunt לוו עלי	Permis avec משכון. Sans → מחלוקת (Tossafot vs עטרת זקנים)	Beitsa 15b
Lessive (Tikkun Ezra)	Lekhatkhila jeudi. Vendredi matin OK si nécessaire. Vendredi après-midi à éviter	Bava Kama 82a, מ"ב סק"ה
Apifyat halehem	Minhag stable du Rama : "איך לשנות" — טעמים הפרשת חלה + 4	Rama, Mahari"l, Massat Binyamin

◆ ◆ ◆ Les 5 commandements pratiques du Siman 242 en abrégé

- 1. Identifie ta catégorie économique** — riche, moyen, ou pauvre absolu — et adapte ton oneg en conséquence.
- 2. Garantis-toi le minimum** — 3 séoudot avec au moins כסא דהרסנא pour la 3e, sauf si situation extrême.
- 3. Pas de fausse honte** — la tsedaka pour Shabbat est mitzvah, pas indignité. לוו עלי avec garantie est permis.
- 4. Organise la semaine** — lessive jeudi (lekhatkhila), repas planifiés, prépa du vendredi avant 18h.
- 5. Ne romps pas le minhag** — apifyat halehem à la maison reste idéal. הפרשת חלה est un trésor.

NIVEAU	CONTENU	ACQUIS
 Niveau 1 — Base	Texte des 5 sujets, traduction, tableaux clairs	Compréhension globale
 Niveau 2 — Lamdan	13 sections : 5 מאמרי חז"ל סותרים, הקירת היסוד, פלוגתת רעק"א/עו"ש sugya, לוו עלי, etc.	Pilpoul approfondi
 Niveau 3 — Synthèse	Axiomes, mnémoniques, arbres de décision, cas pratiques	Maîtrise pratique + révision

 **Prochaines étapes suggérées :**

- Relire le Siman 242 dans le Choulhan Aroukh original (hébreu)
- Étudier les Simanim adjacents : 243 (location à un non-juif), 244, 246
- Lire le Mishna Berura sur ce siman (סקי"א-סקי"ז) pour les nuances modernes
- Discuter avec un Rav les cas personnels (oneg minimum à respecter selon ses moyens)

~ ~ ~ ~ ~

הרב יוסף חיים סממה · DAAT
 תלמיד חכם · מעביר שיעורים בהלכה ובחסידות
 'סימן רמ"ב סעיף א · Niveau 3 — Synthèse Magistrale
 daattorah.com